

Uživatelská příručka pro dodavatele

AUKČNÍ SÍŇ

Elektronický nástroj
pro zadávání veřejných zakázek

CENT

verze 1.3.



2026

Osigeno – veřejné zakázky a dotace s.r.o.

1 OBSAH

1 Obsah.....	2
2 Úvod.....	3
3 Požadavky na provoz.....	3
4 Zabezpečení.....	3
5 Přihlášení.....	4
5.1. Kontrola ověření účtu.....	5
6 Vstup do elektronické aukce.....	5
7 Oprávnění uživatelů k e-aukci.....	6
7.1. Definice práv.....	8
8 Aukční síň.....	8
8.1. Informace na stránce aukční síňe	10
9 Informace o nastavení elektronické aukce.....	11
10 Zadávání nových aukčních hodnot.....	12
11 Postup elektronického podepisování v aukční síni.....	12
12 Protokol o průběhu elektronické aukce.....	13
13 Elektronický podpis.....	15

2 ÚVOD

Elektronická aukce představuje moderní způsob hodnocení nabídek, kdy jednotliví dodavatelé mohou ve stanoveném časovém období své původní nabídky ještě upravovat, tzv. podávat nové aukční hodnoty. Vyhlášovatel aukce vidí tyto změny okamžitě, vše se díky internetu děje v reálném čase.

V certifikovaném elektronickém nástroji CENT lze využít elektronické aukce jednak v rámci veřejných zakázek a dále pak jako samostatnou akci výnosovou či nákladovou bez zadávacího řízení.

3 POŽADAVKY NA PROVOZ

Elektronická aukční síň je tzv. webovou aplikací, pro její provoz na straně uživatele postačí běžný internetový prohlížeč (Microsoft Edge, Mozilla Firefox, Google Chrome, Opera GX apod.) s několika níže uvedenými nastaveními.

Pro funkčnost aplikace je nezbytnou podmínkou používat prohlížeč s podporou JavaScriptu, mít v prohlížeči JavaScript povolen a dále mít povoleno ukládání souborů Cookies. V případě, že vyhlášovatel elektronické aukce vyžaduje při zadávání nových aukčních hodnot elektronický podpis, je potřeba mít v prohlížeči nainstalovány a povoleny Javu verze 8 Update 241 a vyšší (test můžete provést např. na stránkách: <http://java.com/en/download/installed.jsp>, – tlačítko „Verify Java Version“). Stažení nejnovější verze Javy je k dispozici na adrese <http://www.java.com>).

Tyto požadavky odpovídají požadavkům na práci s elektronickým nástrojem CENT.

4 ZABEZPEČENÍ

Elektronická aukce používá k ochraně přenášených dat šifrování. K tomuto účelu využívá serverový certifikát vydaný certifikační autoritou.



*Že je stránka zabezpečena šifrováním poznáte tak, že adresa v prohlížeči začíná **https://**. HTTPS je v informatice protokol umožňující zabezpečenou komunikaci v počítačové síti. Zajišťuje autentizaci, důvěrnost přenášených dat a jejich integritu.*

Od 1. 1. 2010 jsou vydávány certifikáty se silnějším zabezpečením (SHA-2), se kterým neumí pracovat starší systémy jako Windows 2000, 98, 95, NT. V systému Windows XP musí být nainstalován Service

Pack 3, jinak tento systém nebude umět stránky zobrazit. Novější verze operačních systémů podporují používané silnější zabezpečení automaticky.

Jestliže tato vydávající certifikační autorita nemá v internetovém prohlížeči přednastaven svůj certifikát, pak při první návštěvě takovéto šifrované stránky internetový prohlížeč ohlásí její nedůvěryhodnost, resp. nedůvěryhodnost serverového certifikátu vydaného neznámou autoritou. V takovém případě doporučujeme do prohlížeče naimportovat tzv. kořenový certifikát (veřejný klíč) této certifikační autority – informujte se u provozovatele, která certifikační autorita vydala serverový certifikát Vámi používané verze CENTu. Méně vhodnou alternativou je udělení bezpečnostní výjimky.

5 PŘIHLÁŠENÍ

Elektronické aukce se mohou účastnit pouze řádně registrovaní dodavatelé s ověřeným účtem, které k tomu zadavatel vyzval. Součástí výzvy k účasti v elektronické aukci jsou informace o přihlašovacích údajích a internetová adresa.

Obrázek 1: Přihlášení do elektronického nástroje CENT

VEŘEJNÉ ZAKÁZKY - PROFIL ZADAVATELE

Na těchto internetových stránkách naleznete uveřejněné veřejné zakázky, které jsou na tomto profilu zadavatele administrovány veřejnými zadavateli, dotovnými zadavateli a sektorovými zadavateli veřejných zakázek. Zadavatelé veřejných zakázek provádějí on-line administraci samostatně, nebo prostřednictvím svých zástupců zadavatele v řízení v souladu s ust. §43 zákona č.134/2016 Sb. o zadávání veřejných zakázek.

Nepřihlášení uživatelé mají přístup k veřejným zakázkám v sekci „Veřejnost“ a následně k dodatečným informacím a zadávací dokumentaci, je-li poskytována neomezeným a přímým dálkovým přístupem. Dodavatelé po přihlášení mají možnost v sekci „Dodavatelé“ komunikovat s veřejnými zadavateli v rámci příslušných zadávacích řízení. Pokud jste dodavatel a nejste v systému CENT ještě registrovaní, prosím [zaregistrujte se](#).

Při dotazech nebo problémech nás kontaktujte info@profilzadavatele-vz.cz nebo hotline: +420 583 550 086

Elektronický nástroj CENT byl v rámci auditu certifikován na shodu dle ust. §9, v rozsahu odst.2 písm. a) b) c) d) e) f) g) vyhlášky č. 260/2016 Sb a dále pak na shodu dle ust. §17, §18 a §19 vyhlášky č. 168/2016 Sb.

PROBÍHAJÍCÍ VEŘEJNÉ ZAKÁZKY

název	typ dle předpokladu	fáze zadávacího řízení	počátek běhu lhůt	lhůta nabídek
Hornický skanzen – projektová dokumentace zadavatel: Statutární město Jihlava	VZMR	Přijím nabídek	11.03.2022	25.03.2022
Rozšíření mateřské školy Ottova v Praze - Zbraslavi zadavatel: Městská část Praha-Zbraslav	Podlimitní	Přijím nabídek	10.03.2022	11.04.2022

Dle pokynů ve výzvě k účasti v e-aukci zadejte přihlašovací údaje.

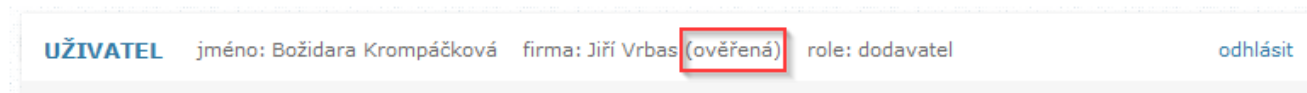
Pokud jste již v systému CENT registrovaní, přihlaste se prosím na URL adrese www.profilzadavatele-vz.cz v boxu „PŘIHLÁŠENÍ“ prostřednictvím svého identifikátoru a hesla. Poté klikněte na tlačítko

„Přihlásit“. Uvedeným způsobem se mohou přihlásit pouze oprávněné osoby za dodavatele, viz kapitola „Oprávnění uživatelů k e-aukci“.

5.1. KONTROLA OVĚŘENÍ ÚČTU

Zda je Váš účet ověřen zjistíte po přihlášení do elektronického nástroje v liště „UŽIVATEL“, která se zobrazuje v horní části obrazovky.

Obrázek 2: Kontrola ověření dodavatelského účtu



V případě, že máte status „neověřená“ je nutné účet ověřit.

! Bez ověření účtu Vám nebude povoleno se e-aukce účastnit. Nástroj Vám neumožní provádět žádné právní úkony.

Ověření provedete pomocí hlášky „Váš uživatelský účet dosud nebyl ověřen..“, která se bude v takovém případě zobrazovat v horní části obrazovky (pokud ne, je nutné hlavní stránku nástroje aktualizovat, provedete např. kliknutím na logo CENT, které se zobrazuje v levém horním rohu obrazovky). Po rozkliknutí hlášky se zobrazí formulář, v jehož dolní části najdete sekci „Ověření profilu“, kde si zvolte metodu ověření, která Vám nejvíce vyhovuje.

i Ověření účtu může provést několika způsoby. Pokud nedisponujete el. podpisem či Datovou schránkou, zašleme Vám kód pro ověření prostřednictvím České pošty. Vezměte proto prosím na vědomí, že ověření účtu může trvat i několik dní.

6 VSTUP DO ELEKTRONICKÉ AUKCE

Pokud Vám zadavatelem nebyla doručena URL adresa a po přihlášení do nástroje v přehledu stavu veřejných zakázek organizace se Vám nezobrazuje zadávací řízení u kterého se chcete zúčastnit aukce, musíte požadované zadávací řízení vyhledat.

Provedete: „MENU“ → „VEŘEJNÉ ZAKÁZKY“ → „ROZŠÍŘENÉ VYHLEDÁVÁNÍ“ → v prvním poli „text v názvu zadávacího řízení“ vypište alespoň kousek názvu → „Vytvořit přehled“.

Jakmile budete na detailu veřejné zakázky, vyhledejte lištu „ELEKTRONICKÉ AUKCE“. Po rozbalení lišty se zobrazí přehled „Probíhající aukce“ viz obrázek 3.

Obrázek 3: Lišta "Elektronické aukce"

ELEKTRONICKÉ AUKCE					
Probíhající aukce					
kolo	stav	průběh od	průběh do	akce	
první	aukce probíhá	11.03.2022 10:50	11.03.2022 11:15	📊	

V přehledu najdete informaci o tom, v jakém stavu se aukce nachází. Pokud bude stav „aukce probíhá“ můžete do aukce vstoupit pomocí ikony zobrazující se ve sloupci akce viz obrázek 3.

V případě, že ikonu pro vstup do aukce nevidíte, musíte:

- vyčkat na lhůtu, která byla pro stanovena pro zahájení e-aukce - znázorněno na obrázku 4,
- nastavit si požadované oprávnění, které Vám umožní do aukce vstoupit. Jak oprávnění nastavit najdete v následující kapitole.

Obrázek 4: Nezahájená aukce

ELEKTRONICKÉ AUKCE					
Probíhající aukce					
kolo	stav	průběh od	průběh do	akce	
první	aukce ještě nebyla zahájena	29.07.2022 09:10	29.07.2022 09:40		

7 OPRÁVNĚNÍ UŽIVATELŮ K E-AUKCI

Oprávnění uživatelů k přístupu do aukční síně daného zadávacího řízení se řídí nastavením jejich oprávnění v elektronickém nástroji CENT u příslušného zadávacího řízení. V bloku „Oprávněné osoby za účastníka“ vyhledejte Vaše jméno a pomocí ikony tužky nastavte oprávnění.

Obrázek 5: Nastavení oprávnění účastníka



Doporučujeme vybrat existující schéma „Účastník“ a tuto volbu potvrdit tlačítkem „Přenést práva“ (označí se tak všechna práva viz obrázek 6). Po zatržení práv klikněte na tlačítko „Uložit“. Pro vrácení zpět na detail zadávacího řízení využijte tlačítka „Zpět“.

Obrázek 6: Nastavení oprávnění k elektronické aukci

PRÁVA UŽIVATELE

Funkce

Vybrat existující schéma:

Účastník

Bez práv

Účastník

Práva

Komunikace odchozí

- odpovědět na objednávku
- odpovědět na výzvu
- odpovídat na individuální zprávy

Nabídky a žádosti

- zneplatnit nabídku, žádost o účast

Elektronické aukce

- pozorovatel elektronické aukce
- smí zadávat nové aukční hodnoty

Oprávněné osoby

- nastavit další oprávněné osoby
- právo povyšující osobu nad veřejnost

7.1. DEFINICE PRÁV

☉ pozorovatel elektronické aukce

Umožní uživateli vstup do aukční síně příslušného zadávacího řízení, smí pouze sledovat elektronickou aukci, nemůže měnit nabídku pro dané zadávací řízení,

☉ smí zadávat nové aukční hodnoty

Uživatel je oprávněn měnit aukční hodnoty v elektronické aukci.

8 AUKČNÍ SÍŇ

Vzhled a funkcionality aukční síně závisí na několika faktorech:

- ☉ zda aukce právě probíhá, nebo již byla ukončena,
- ☉ zda má uživatel pouze pozorovat průběh aukce, nebo může měnit aukční hodnoty své nabídky (viz kontrola „Oprávnění uživatelů k e-aukci“),
- ☉ jaké údaje o průběhu e-aukce zadavatel zpřístupnil.

Na obrázku 7 vidíte, jak vypadá aukční síň v případě již skončené e-aukce. Přihlášený uživatel zde vidí svou nabídku a pořadí, na kterém se umístil v rámci dané e-aukce. Pokud to zadavatel připustil, jsou vidět též nabídky ostatních účastníků, hodnoty vítězné nabídky a dosažené nejlepší aukční hodnoty.

Obrázek 7: Aukční síň v případě ukončené e-aukce

AUKČNÍ SÍŇ

Informace o aukci

název aukce:	El. aukce
fáze aukce:	
ukončení aukce:	Uplynutím doby pro změnu hodnot
minimální doba aukce:	20 min.
prodlužování aukce:	ano
při nejlepší nabídce v posledních:	2 min.
prodloužení o:	1 min.
změna aukčních hodnot:	o min. 100000 - max. 500000

	Jméno dodavatele	název varianty	celková cena dle nabídky Kč
1	Dodavatel	Cena	3 500 000.00
2	Božidara Krompáčková	Cena	3 590 000.00

ZPĚT DO VZ

Na detailu ukončené e-aukce lze zobrazit „Protokol o průběhu e-aukce“ – historii změn aukčních hodnot za všechny nabídky. Protokol e-aukce – historii změn aukčních hodnot své nabídky.

Obrázek 8 zachycuje probíhající e-aukci, kdy uživatel smí měnit aukční hodnoty své nabídky, a kdy zadavatel umožnil zobrazení všech údajů o konkurenčních nabídkách.

Obrázek 8: Aukční síň v případě probíhající e-aukce

AUKČNÍ SÍŇ

Do konce aukce zbývá 18:56.

Informace o aukci

název aukce:	Pozemek 1555 m²
fáze aukce:	aukce probíhá
ukončení aukce:	Uplynutím doby pro změnu hodnot
minimální doba aukce:	20 min.
prodlužování aukce:	ano
při nejlepší nabídce v posledních:	5 min.
prodloužení o:	5 min.
změna aukčních hodnot:	o min. 5000.0000 - max. 50000.0000
počet účastníků:	3

Změna aukčních hodnot

kriterium	cenová položka	hodnota	požadavek	povolené limity
Cena	--	<input type="text" value="870750.0000"/>		875 750.00 Kč - 920 750.00 Kč

ULOŽIT

Způsob výpočtu ceny

kriterium	cenová položka	hodnota
Cena	---	870 750.00 Kč

Hodnocení nabídek - průběh e-aukce (za kritéria)

	Jméno dodavatele	název varianty	celková cena dle nabídky Kč
1	Účastník 1	Cena	950 000,00
2	Active Vision SE	Cena	870 750,00
3	Účastník 2	Cena	800 000,00

Hodnocení nabídek - průběh e-aukce (za položky)

	Jméno dodavatele
1	Dodavatel
2	Active Vision SE
3	Dodavatel

ZPĚT DO VZ

Z aukční síně se zpět na předmětnou veřejnou zakázku dostanete pomocí tlačítka „zpět do VZ“, které se nachází ve spodní části stránky.

Pod drobečkovou navigací je zobrazen text „Aukční síň“ následovaný názvem veřejné zakázky, do níž e-aukce patří. V pravé boční liště je uvedeno jméno přihlášeného uživatele a odkaz pro odhlášení.



Z bezpečnostních důvodů je v elektronickém nástroji nastaveno automatické odhlášení po 30 minutách nečinnosti! Z důvodu bezpečnosti a zamezení neoprávněného přístupu se odhlašujte vždy, když opouštíte počítač.

8.1. INFORMACE NA STRÁNCE AUKČNÍ SÍNĚ

Po příhodu do aukční síně je zobrazen časovač, který odpočítává, kolik hodin, minut a sekund zbývá do ukončení elektronické aukce. Pokud to zadavatel v nastavení aukce připustil, může se tento čas za splnění určitých podmínek prodlužovat viz kapitola „Informace o nastavení elektronické aukce“.

• „Moje aktuální pořadí“

Uvádí momentální pořadí nabídky přihlášeného uživatele v dané e-aukci; tento údaj nemusí být zobrazen vždy, záleží na nastavení e-aukce ze strany zadavatele.

• „Počet účastníků“

Uvádí počet uchazečů/nabídek, které soutěží v dané e-aukci; tento údaj nemusí být zobrazen vždy, záleží na nastavení e-aukce ze strany zadavatele.

• „Detail nastavení e-aukce“ – viz kapitola „Informace o nastavení elektronické aukce“.

• „Moje nabídka“ – v tomto bloku se zobrazují parametry nabídky přihlášeného uživatele, které lze v rámci e-aukce měnit. Uživatel s oprávněním ke změnám aukčních hodnot zde může upravovat hodnoty kritérií své nabídky, viz kapitola „Zadávání nových aukčních hodnot“,

• „Hodnocení nabídek“ – v závislosti na nastavení způsobu hodnocení nabídek zadavatelem jsou zde zobrazovány informace o:

• **posledních platných hodnotách nabídky přihlášeného uživatele** včetně předběžného hodnocení a momentálního celkového hodnocení; tento řádek je zvýrazněn tučným textem a silnějšími okraji a je zobrazen vždy,

• **aukčních hodnotách nejlepší nabídky**; uvádí hodnoty kritérií momentálně nejlepší nabídky; tento řádek nemusí být zobrazen vždy, záleží na nastavení e-aukce ze strany zadavatele,

- **nejlepších aukčních hodnotách za jednotlivá kritéria** – řádek má uveden uvádí nejlepší hodnoty v rámci jednotlivých kritérií napříč všemi nabídkami; tento řádek nemusí být zobrazen vždy, záleží na nastavení e-aukce ze strany zadavatele,
- **aukční hodnoty ostatních uchazečů** – pokud to zadavatel připustil, zobrazují se také hodnoty nabídek všech ostatních účastníků e-aukce; identita předkladatelů konkurenčních nabídek je utajena.

9 INFORMACE O NASTAVENÍ ELEKTRONICKÉ AUKCE

Kliknutím na odkaz „[Detail nastavení e-aukce](#)“, se zobrazí podrobnější informace o nastavení dané aukční síně (jak bylo nastaveno v CENTu), zejména „[čas zahájení e-aukce](#)“ a „[způsob jejího ukončení](#)“ a dále jaké informace jsou v průběhu e-aukce dodavatelům zpřístupněny:

- pořadí uchazeče,
- nejlepší aukční hodnoty za jednotlivá kritéria,
- aukční hodnoty nejlepší nabídky,
- počet účastníků v daném aukčním kole,
- aukční hodnoty ostatních účastníků.

Způsob ukončení elektronické aukce může být nastaven dvěma způsoby:

- v pevně stanovený čas bez ohledu na pohyb v aukční síni, což je méně obvyklé, nebo
- nejčastěji pokud po určité době (např. 2 minuty) před uplynutím času e-aukce nikdo z účastníků nevylepší svou nabídku tak, že se stane nejlepší; pokud někdo svou nabídku takto vylepší, dojde k prodloužení e-aukce, tj. posune se čas ukončení e-aukce o stanovený počet minut, aby ostatní účastníci měli možnost zareagovat na tuto změnu úpravou svých nabídek.

10 ZADÁVÁNÍ NOVÝCH AUKČNÍCH HODNOT

Úpravy své nabídky v rámci e-aukce může provádět přihlášený dodavatel, který k tomu má oprávnění, viz kapitola „[Oprávnění uživatelů k e-aukci](#)“. V příslušné aukční síni pak v bloku může měnit hodnoty těch kritérií, u nichž to v rámci nastavení hodnocení nabídek připustil zadavatel. Každý řádek tohoto přehledu představuje jedno hodnotící kritérium nebo cenovou položku s příslušnými údaji ve sloupcích:

- **Název** – název hodnotícího kritéria nebo cenové položky,
- **Jednotka** – jednotky, v nichž se zadávají hodnoty daného kritéria či cenové položky,

- **Naceňované / poptávané množství** – je-li uvedeno, pak se hodnoty daného kritéria/položky zadávají pro stanovené naceňované množství a do celkové ceny pak vstupuje násobená hodnota dle poptávaného množství,
- **Poslední nabídka** – poslední úspěšně zadaná, tj. aktuálně platná hodnota kritéria/cenové položky,
- **Nová nabídka** – nová hodnota kritéria/cenové položky určená k odeslání,
- **Min. změna / Max. změna** – je-li uvedeno, udává omezení pro podávání nových aukčních hodnot; např. U *Záruční doby* z obrázku č. 5 lze poslední nabídku 24 měsíců změnit na 25 až 36 v rámci jedné změny aukčních hodnot,
- **Min. hodnota / Max. hodnota** - je-li uvedeno, udává minimální a maximální přípustnou hodnotu daného kritéria/cenové položky; vyšší či nižší hodnotu pak nelze zadat.

Chcete-li upravit svou stávající nabídku, tj. podat nové aukční hodnoty, upravte hodnoty ve sloupci „Nová nabídka“ a klikněte na tlačítko „Odeslat.“ Zobrazí se potvrzovací okno, kde máte možnost naposledy zkontrolovat nově zadané hodnoty.

11 POSTUP ELEKTRONICKÉHO PODEPISOVÁNÍ V AUKČNÍ SÍŇI

V horní části obrazovky je zobrazen čas, který již uběhl od otevření tohoto okna (obrázek), a po určité době se zde zobrazí varování, že údaje v aukční síni se již mohly mezitím změnit.

V tabulce je zobrazen přehled nových hodnot nabídky, které budou po potvrzení odeslány ke zpracování. V případě, že zadavatel požaduje elektronické podepisování změn aukčních hodnot, zobrazí se v tomto okně také podepisovací applet, vizte kapitolu „Elektronický podpis“.

Po potvrzení/podepsání těchto nových hodnot dojde k jejich odeslání na server a okamžitému přepočtu Vaší i konkurenčních nabídek, takže se v aukční síni zobrazí aktuální stav a ve sloupci „Poslední nabídka“ budou uvedeny právě odeslané nové hodnoty.

Oprávnění ke změně aukčních hodnot může mít současně více uživatelů z organizace, záleží na nastavení oprávnění v CENTu, vizte kapitolu „Oprávnění uživatelů k e-aukci“. Jestliže se tedy hodnoty vaší nabídky „samovolně“ mění, provádí jejich změny jiný uživatel z vaší organizace.

12 PROTOKOL O PRŮBĚHU ELEKTRONICKÉ AUKCE

Historii změn aukčních hodnot u nabídek lze zobrazit u ukončené e-aukce z její aukční síně přes odkaz „Protokol o průběhu e-aukce“, viz obrázek 9

Vložení počátečních hodnot nabídek provádí systém, resp. zadavatel v CENTu v rámci předběžného hodnocení nabídek, ve sloupci „Operace“ je v tom případě uvedeno „Vložení hodnoty“. Ostatní záznamy s operací „Změna hodnoty“ jsou výsledkem platných změn aukčních hodnot nabídek ze strany přihlášených uživatelů s oprávněním ke změnám aukčních hodnot (viz kapitola „Oprávnění uživatelů k e-aukci“).

PROTOKOL PRŮBĚHU AUKCE

datum	osoba	předmět
17.09.2019 10:21	Petra Ďuráčová (Osigeno - veřejné zakázky a dotace s.r.o.)	Vstup do aukční síně
14.08.2019 13:04	Petra Ďuráčová (Osigeno - veřejné zakázky a dotace s.r.o.)	Vstup do aukční síně
14.08.2019 13:02	Petra Ďuráčová (Osigeno - veřejné zakázky a dotace s.r.o.)	Vstup do aukční síně
14.08.2019 12:43	Petra Ďuráčová (Osigeno - veřejné zakázky a dotace s.r.o.)	Zobrazení aukční síně
14.08.2019 12:43	Petra Ďuráčová (Osigeno - veřejné zakázky a dotace s.r.o.)	Zobrazení aukční síně
14.08.2019 12:42	Petra Ďuráčová (Osigeno - veřejné zakázky a dotace s.r.o.)	Zobrazení aukční síně
14.08.2019 12:42	Petra Ďuráčová (Osigeno - veřejné zakázky a dotace s.r.o.)	Vstup do aukční síně
14.08.2019 12:42	Mahulena Blažková (Mahulena Blažková)	Zobrazení aukční síně
14.08.2019 12:42	Mahulena Blažková (Mahulena Blažková)	Zobrazení aukční síně
14.08.2019 12:42	Mahulena Blažková (Mahulena Blažková)	Změna aukčních hodnot z hodnoty 6000000 na hodnotu 5500000 / změna 6000000.0000 na 5500000.0000
14.08.2019 12:41	Mahulena Blažková (Mahulena Blažková)	Vstup do aukční síně
14.08.2019 12:40	Božidara Krompáčková (Božidara Krompáčková)	Zobrazení aukční síně
14.08.2019 12:40	Božidara Krompáčková (Božidara Krompáčková)	Zobrazení aukční síně
14.08.2019 12:40	Božidara Krompáčková (Božidara Krompáčková)	Změna aukčních hodnot z hodnoty 6250000 na hodnotu 5750000 / změna 6250000.0000 na 5750000.0000
14.08.2019 12:40	Božidara Krompáčková (Božidara Krompáčková)	Zobrazení aukční síně
14.08.2019 12:40	Božidara Krompáčková (Božidara Krompáčková)	Změna aukčních hodnot z hodnoty 6750000 na hodnotu 6250000 / změna 6750000.0000 na 6250000.0000
14.08.2019 12:39	Božidara Krompáčková (Božidara Krompáčková)	Vstup do aukční síně

Na pozdější technické potíže na straně dodavatele nemusí být později brán zřetel.

Po přihlášení klikněte na název chystané e-aukce, k účasti v níž jste byli zadavatelem vyzváni. Pokud aukce ještě nezačala, zobrazí se informace jako na obrázku. Jestliže danou aukci na nástěnce nevidíte, podívejte se do kapitoly „[Oprávnění uživatelů k e-aukci](#)“.

Jestliže se nemůžete přihlásit, zkontrolujte správnost přihlašovacích údajů a podívejte se do kapitoly „[Přihlášení](#)“ a popř. také „[Oprávnění uživatelů k e-aukci](#)“.

13 ELEKTRONICKÝ PODPIS

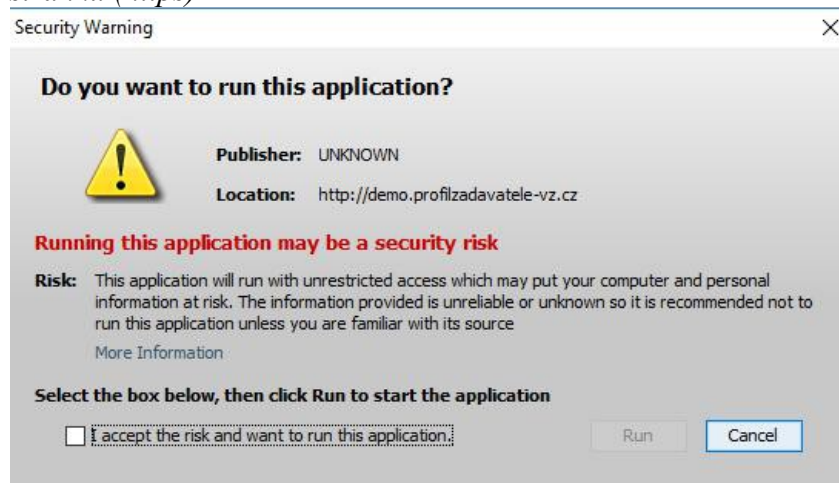
Stanoví-li tak zadavatel, musejí být nové aukční hodnoty podepisovány zaručeným elektronickým podpisem založeným na kvalifikovaném certifikátu. Toto je možno buď při změně každé jednotlivé aukční položky nebo při vstupu a odchodu z aukční síně. Podepisování je realizováno Java podepisovacím appletem.

V případě, že je applet použit na zabezpečených (šifrovaných) stránkách, jejichž certifikát nemáte uložen v prohlížeči, můžete být nejprve dotázáni na povolení stažení appletu z těchto stránek – viz

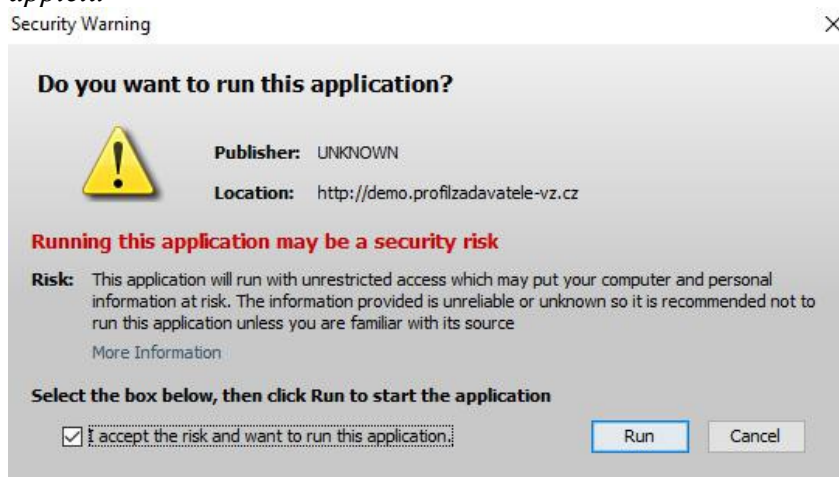
dialog z obrázku 10 a 11. V tomto případě klikněte na *Run*. (Správným řešením je však ověření a import certifikátu serveru, na kterém stránky běží).

První spuštění podepisovacího appletu může nějakou dobu trvat – nejprve se totiž musí v prohlížeči/systému spustit samotná Java. Další načtení appletu v rámci jednoho spuštění prohlížeče je již podstatně rychlejší.

Obrázek 10: Dialog pro povolení přístupu na zašifrovanou stránku (https)



Obrázek 11: Dialog pro povolení spuštění podepisovacího java appletu



Ke správnému fungování appletu je potřeba mít v prohlížeči nainstalovány a povolenu Javu verze verze 8 Update 241 a vyšší, viz kapitola „[Požadavky na provoz](#)“. Jestliže máte certifikáty nainstalovány v systému, objeví se jejich seznam, v boxu appletu pod přepínačem Certifikát mám uložen v systému. Tato funkce je podporována až s Javu verze 8 Update 241 a vyšší. Jestliže je tento seznam prázdný, nebo neobsahuje certifikát vhodný pro podepisování v nástroji CENT, můžete použít certifikát uložený v souboru – v tom případě použijte přepínač Certifikát mám v souboru .p12 nebo .pfx a tento soubor certifikátu v souboru. Podporovány jsou certifikáty v souborech typu P12 (resp. PKCS12) a PFX. Po výběru certifikátu (a případně zadání hesla) použijte tlačítko „*Podepsat*“.

V případě, že se Vám Java applet nespustí, zkontrolujte nastavení Vašeho prohlížeče, může být potřeba povolit stahování a spouštění aktivních doplňků – v závislosti na typu a verzi prohlížeče se to provádí různými způsoby. Více informací k elektronickému podpisu a podepisovacímu appletu naleznete v manuálu elektronického podpisu.